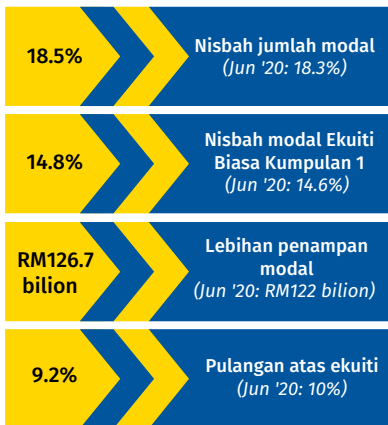


Sorotan Penting

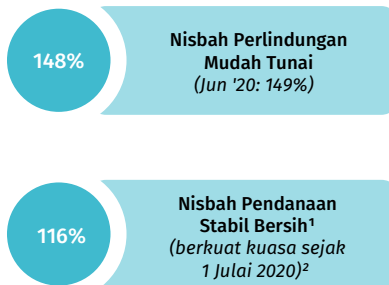
Tinjauan Kestabilan Kewangan – Separuh Kedua 2020

Institusi perbankan terus berada pada kedudukan yang baik untuk menyokong pemulihan ekonomi meskipun prospek risiko kredit yang masih mencabar

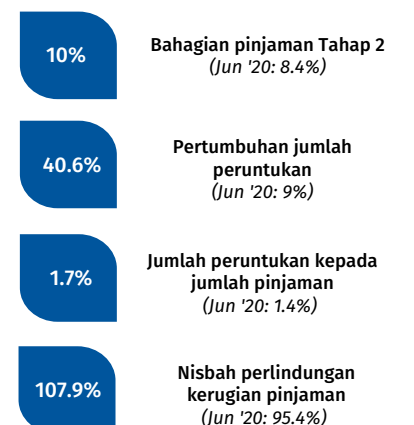
Penampakan kewangan yang kukuh walaupun perolehan lebih rendah



Kedudukan mudah tunai yang kukuh disokong oleh keadaan pendanaan yang stabil

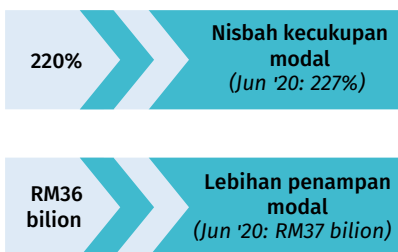


Risiko kredit dijangka meningkat, tetapi ditampakan oleh peruntukan yang lebih tinggi

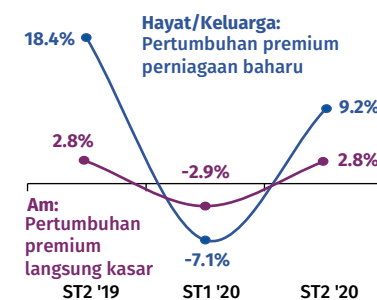


Penanggung insurans dan pengendali takaful (ITO) terus mempunyai tahap permodalan yang kukuh tatkala pemulihan dalam aktiviti perniagaan pada separuh kedua tahun 2020

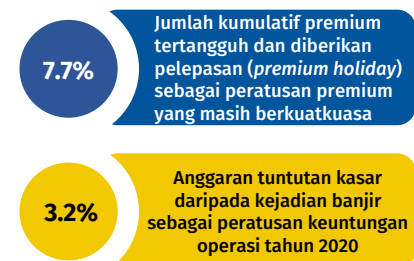
ITO mengekalkan penampakan modal yang kukuh, jauh melebihi keperluan pengawalseliaan minimum



Segmen berkaitan pelaburan dan motor memacu pemulihan dalam pertumbuhan premium...

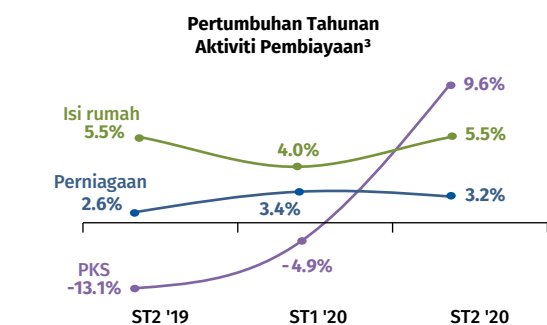


...manakala kesan daripada pelaksanaan langkah-langkah bantuan COVID-19 dan banjir kekal terurus

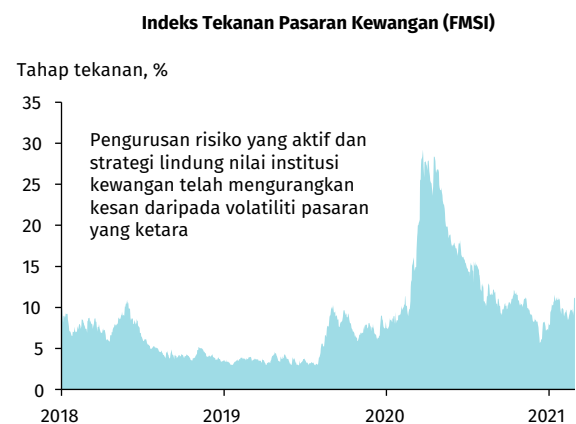


Pengantaraan kewangan terus menyokong ekonomi dalam keadaan pasaran yang terus teratur

Keadaan pembiayaan kekal kondusif bagi pertumbuhan ekonomi, disokong oleh pelbagai langkah dasar



Tekanan pasaran kewangan lebih rendah berbanding tahap semasa bermulanya pandemik dengan keadaan pasaran yang terus teratur



Kos pembiayaan yang lebih rendah berikutan pengurangan Kadar Dasar Semalaman (OPR) pada tahun 2020

Pelbagai langkah yang menyokong aktiviti pembiayaan termasuk pengecualian SST, Kempen Pemilikan Rumah, skim jaminan, dana-dana BNM

¹ Menggantikan nisbah pinjaman kepada dana (*loan-to-fund*, LTF) dan nisbah pinjaman kepada dana dan ekuiti (*loan-to-fund-and-equity*, LTFE) sebagai ukuran profil pendanaan bank

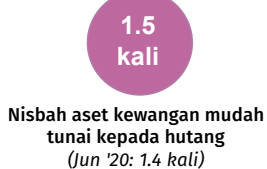
² Keperluan minimum sebanyak 80% dan bank-bank dikehendaki mematuhi nisbah pendanaan stabil bersih (*Net Stable Funding Ratio*, NSFR) sebanyak 100% menjelang 30 September 2021

³ Pinjaman dan pembiayaan yang diberikan oleh bank-bank dan institusi kewangan bukan bank. Bagi perniagaan, angka-angka termasuk bon/sujuk korporat bukan kewangan terkumpul. Bagi PKS, angka-angka sebahagiannya mencerminkan pengelasan semula PKS terpilih kepada bukan PKS oleh institusi kewangan pada tahun 2018 dan 2019

Kebanyakan isi rumah terus berupaya membayar hutang, disokong oleh penampakan kewangan dan langkah-langkah bantuan yang sedia ada

Penampakan kewangan agregat secara am kekal utuh

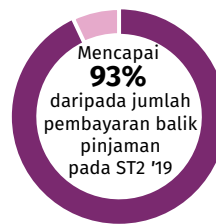
Penunjuk Aset Kewangan Isi Rumah



Nota: Ambang kehematan ialah satu kali bagi kedua-dua penunjuk

Kebanyakan isi rumah menyambung semula bayaran balik pinjaman selepas moratorium secara automatik berakhir...

Jumlah Pembayaran Balik Pinjaman⁴ pada ST2 '20



... dengan langkah-langkah sokongan untuk membantu isi rumah yang lebih memerlukan bantuan dari segi kewangan

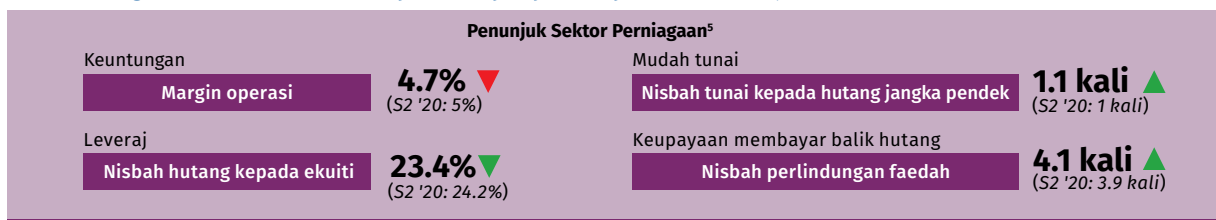


Langkah-langkah bantuan kerajaan termasuk pindahan wang tunai secara terus, pengeluaran KWSP dan pengurangan sumbangan pekerja kepada KWSP

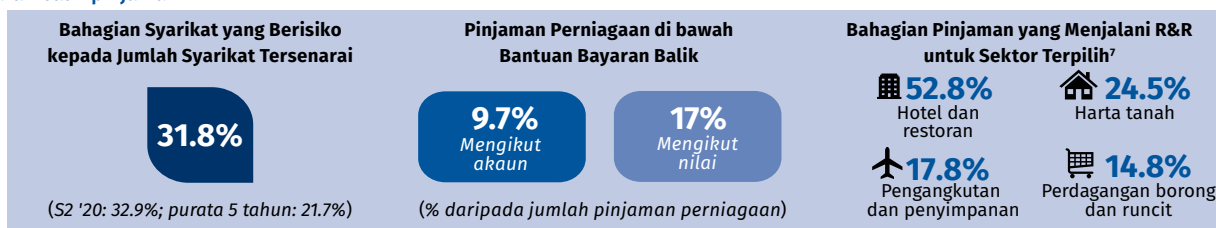


8.9% akaun pinjaman isi rumah di bawah bantuan bayaran balik pinjaman (11.1% dari segi nilai)

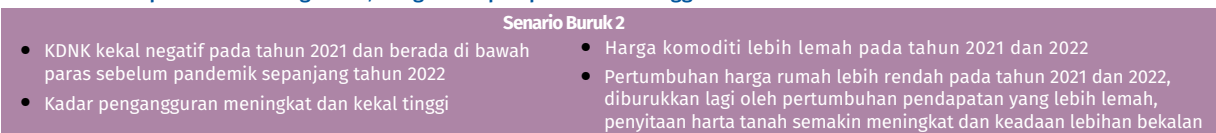
Prospek segmen perniagaan tertentu kekal mencabar berikutan pemulihan yang tidak sekata Kedudukan kewangan keseluruhan masih mampan meskipun prestasi perolehan menunjukkan sedikit kelemahan



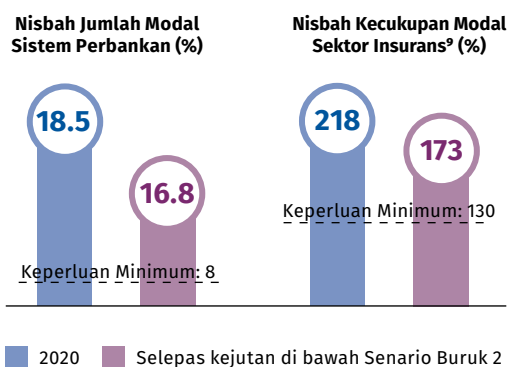
Syarikat yang berisiko⁶ kekal tinggi dengan lebih banyak perniagaan dalam sektor yang terjejas akibat COVID-19 memerlukan bantuan bayaran balik pinjaman



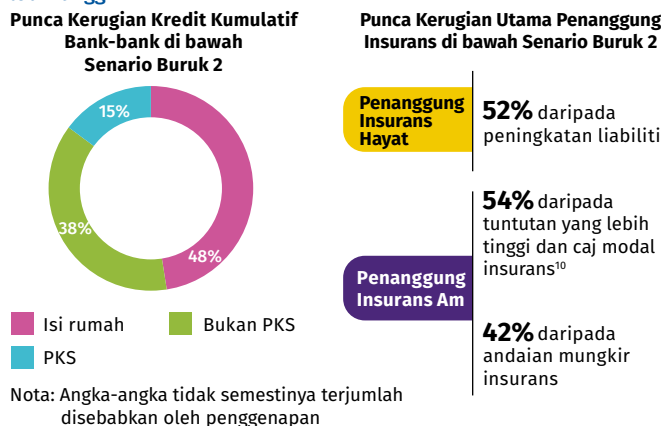
Ujian tekanan terkini mengesahkan daya tahan sistem kewangan terhadap kejutan dalam ekonomi yang lebih buruk Dua senario buruk hipotetikal⁸ dibangunkan, dengan tempoh penilaian sehingga akhir tahun 2022



Selepas kejutan, sektor perbankan dan insurans mengekalkan tahap modal yang jauh melebihi tahap minimum pengawalseliaan



Kos kredit yang lebih tinggi menjadi penyebab utama kerugian bank-bank, manakala kerugian penanggung insurans didorong oleh risiko pasaran, andaian mungkir insurans semula dan tuntutan yang lebih tinggi



⁴ Tidak termasuk kad kredit

⁵ Data setakat S3 2020. Ambang kehematan nisbah tunai kepada hutang jangka pendek dan nisbah perlindungan faedah masing-masing satu kali dan dua kali

⁶ Ditakrif sebagai syarikat korporat bukan kewangan tersenarai dengan nisbah perlindungan faedah di bawah ambang kehematan dua kali

⁷ Merujuk peratusan dedahan pinjaman kepada sektor yang menjalani penjadualan semula dan perstrukturkan semula (R&R)

⁸ Senario ekonomi tidak mewakili jangkaan sebenar Bank untuk trajektori ekonomi, tetapi telah dibangunkan khususnya untuk tujuan ujian tekanan. Senario dijangka tidak akan berlaku

⁹ Termasuk penanggung insurans hayat dan am

¹⁰ Didorong terutamanya oleh peningkatan dalam liabiliti tuntutan disebabkan oleh andaian nisbah tuntutan yang lebih tinggi